

Veranstaltungen in den Veranstaltungskalender der Stadt eintragen

Neue Veranstaltung anlegen:

Bezeichnung/ Titel der Veranstaltung angeben – möglichst kurz halten

Termin oder Terminserie anlegen:

Tag(e) auswählen

Angabe der Uhrzeit in folgendem Format:

8.00 Uhr oder 8.00 Uhr – 16.00 Uhr

optional:

Veranstaltungsort auswählen

Veranstalter auswählen

Sammelbegriff auswählen

Editor Veranstaltungskalender

Bezeichnung *

Veranstaltung Beschreibung Kategorien Homepage/Link Anhang Bild Weitere Eigenschaften

(Default) Veranstaltungsort: -----

Veranstalter: -----

Sammelbegriff: -----

Zeitraum

id	Von	Bis	Zeit	Veranstaltungsort
----	-----	-----	------	-------------------

* = Pflichtfeld

Speichern Speichern unter Vorschau Abbrechen
































Editor Veranstaltungskalender

Bezeichnung*

Veranstaltung **Beschreibung** Kategorien Homepage/Link Anhang Bild Weitere Eigenschaften

Zusatzbezeichnung:

Kurzbeschreibung:

Absatz Schriftgröße **B** / **I** **U**                               

Anhang:

Laden Sie Datei-Anhänge wie zum Beispiel den Flyer zur Veranstaltung hoch.
Formate: pdf, jpg etc.

Bild:

Bitte verwenden Sie in erster Linie Bilder im Querformat im Verhältnis 2:1 mit mindestens 756px Breite. Bsp: 756px x 378px

Bei Bildern in anderen Formaten muss individuell geprüft werden, ob das Bild verwendet werden kann. Bilder im Hochformat werden ohne Rücksprache gelöscht.

Weitere Eigenschaften:

Angabe des Veröffentlichungsdatums der Veranstaltung.

Zu einem späteren Zeitpunkt haben Sie die Möglichkeit, einen Buchungslink von Reservix anzugeben.